


# LAPBOOK

## „WITAJ SZKOŁO”


**WYKORZYSTAJ KARTKĘ A4**

Najnowsze materiały dla nauczycieli znajdziesz na [WWW.EDUPRINT.PL](http://WWW.EDUPRINT.PL)

Produkt cyfrowy w formacie PDF jest własnością firmy Eduprint Aneta Wojtera i podlega ochronie z tytułu ustawy o prawie autorskim i prawach pokrewnych. **Za niedozwolone uważa się ich dalsze powielanie w formie elektronicznej, jak również dystrybuowanie, odsprzedaż oraz udostępnianie w Internecie.**




KOLEŻENIŚCY.	JESTEŚMY
PUNKTUALNI.	JESTEŚMY



poniedziałek

NAUCZYCIELA.  
SŁUCHAMY

DBAMY O PRZYBORY  
SZKOLNE.



Moja klasa liczy.....uczniów.

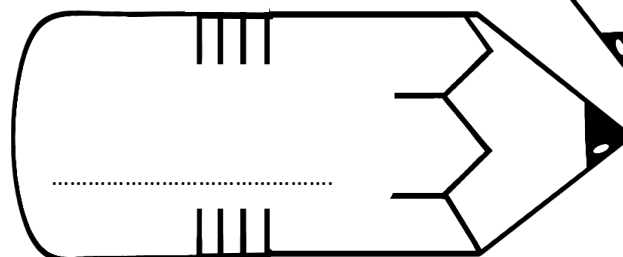
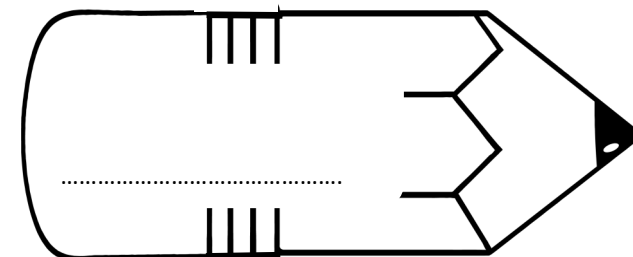
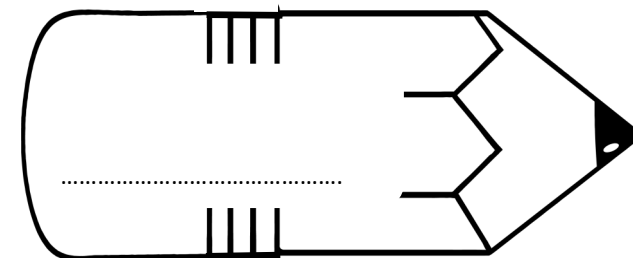
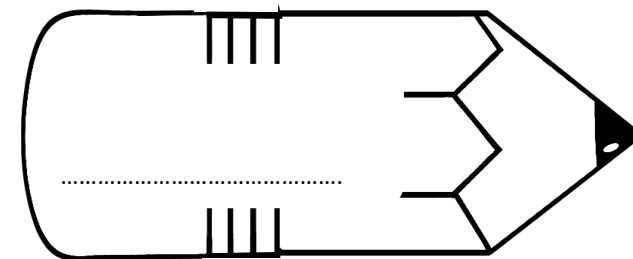
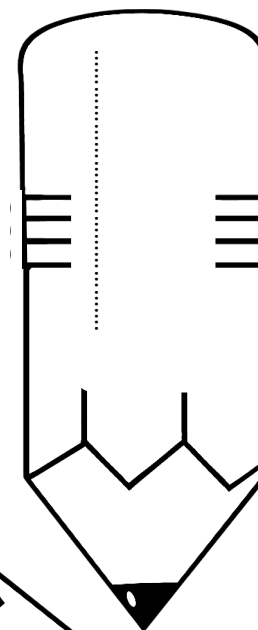
Mój wychowawca nazywa  
się

.....  
.....

Mój klasowy  
przyjaciel to...

Moja  
ulubiona  
edukacja to...

Moja klasa  
jest...




NASZE  
KLASOWE ZASADY

poniedziałek

SŁUCHAMY  
NAUCZYCIELA.

DBAMY O PRZYBORY  
SZKOLNE.

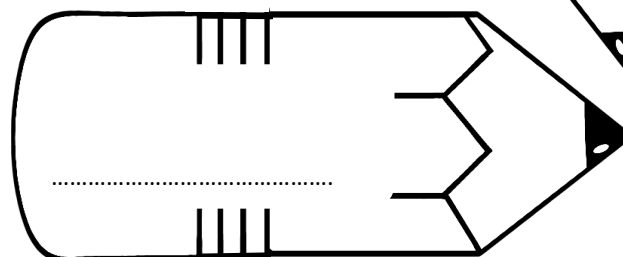
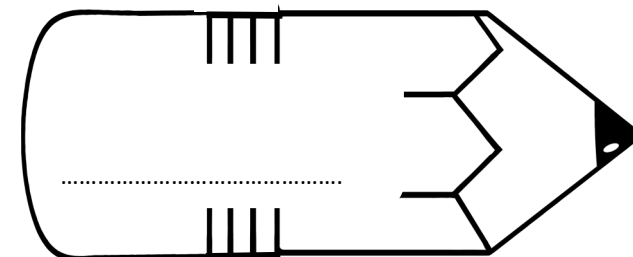
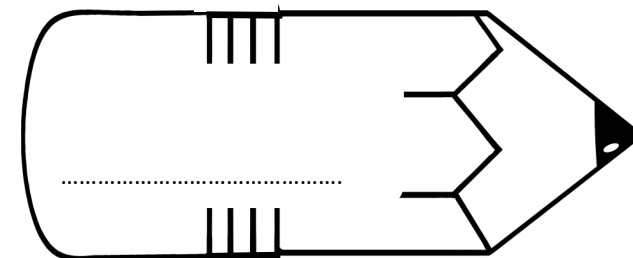
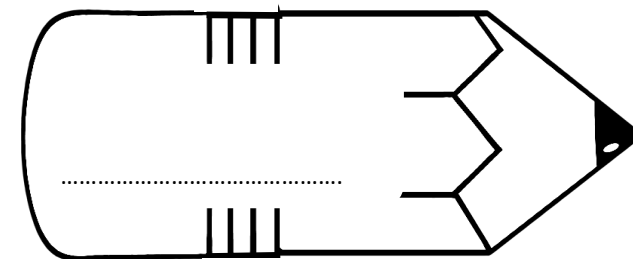
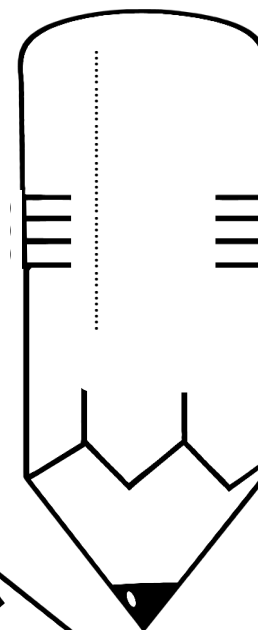


Moja klasa liczy.....uczniów.  
Moja wychowawczyni nazywa  
się .....


Mój klasowy  
przyjaciel to...

Moja  
ulubiona  
edukacja to...

Moja klasa  
jest...

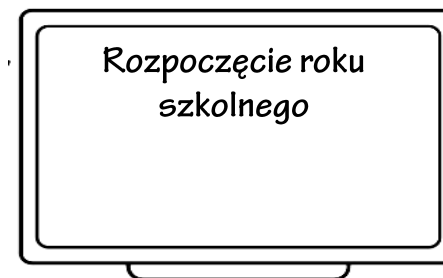
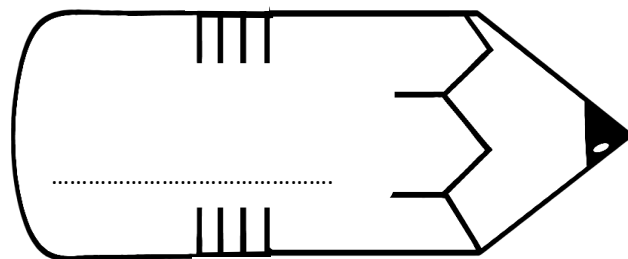
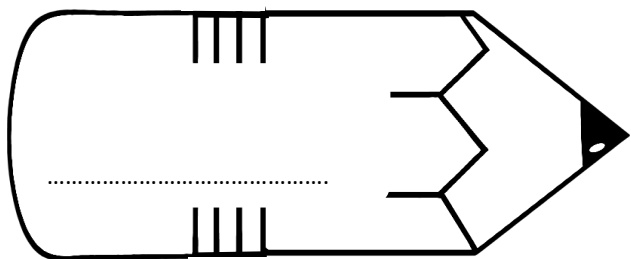


NASZE  
KLASOWE ZASADY

			
---	--	--	--

	wtorek		środa
	piątek		czwartek

<b>DBAMY O BEZPIECZEŃSTWO.</b>	
<b>DBAMY O PORZĄDEK W SALI.</b>	



Wskazówki:

Mój plan lekcji- uczeń sam tworzy ikonki określające poszczególne edukacje lub robicie to wspólnie.

Wyposażenie tornistra- na ołówkach uczeń zapisuje nazwy przedmiotów, a na odwrocie może te przedmioty narysować.

Wyposażenie piórnika- uczeń rysuje lub zapisuje nazwy rzeczy, które są w jego piórniku.

Nasze klasowe zasady- na odwrocie uczeń projektuje ikonę, która pozwoli mu zapamiętać zasadę.